



ФЕДЕРАЛЬНАЯ СЛУЖБА
ГОСУДАРСТВЕННОЙ СТАТИСТИКИ

Индексы потребительских цен на товары и услуги в Белгородской области



за ноябрь 2022 года



ФЕДЕРАЛЬНАЯ СЛУЖБА
ГОСУДАРСТВЕННОЙ СТАТИСТИКИ

Индексы потребительских цен на товары и услуги в Белгородской области

за ноябрь 2022 года

- 01 ИНДЕКСЫ ПОТРЕБИТЕЛЬСКИХ ЦЕН
НА ТОВАРЫ И УСЛУГИ
- 02 ИНДЕКСЫ ЦЕН НА ОТДЕЛЬНЫЕ ГРУППЫ
И ВИДЫ ПРОДОВОЛЬСТВЕННЫХ ТОВАРОВ
- 03 ИНДЕКСЫ ЦЕН НА ОТДЕЛЬНЫЕ ГРУППЫ
И ВИДЫ НЕПРОДОВОЛЬСТВЕННЫХ ТОВАРОВ
- 04 ИНДЕКСЫ ЦЕН НА ТОПЛИВО МОТОРНОЕ
- 05 ИНДЕКСЫ ЦЕН И ТАРИФОВ НА УСЛУГИ





ИНДЕКСЫ ПОТРЕБИТЕЛЬСКИХ ЦЕН НА ТОВАРЫ И УСЛУГИ

НОЯБРЬ 2022 ГОДА В ПРОЦЕНТАХ К ПРЕДЫДУЩЕМУ МЕСЯЦУ



ИПЦ

100,19



Продовольственные товары

100,21



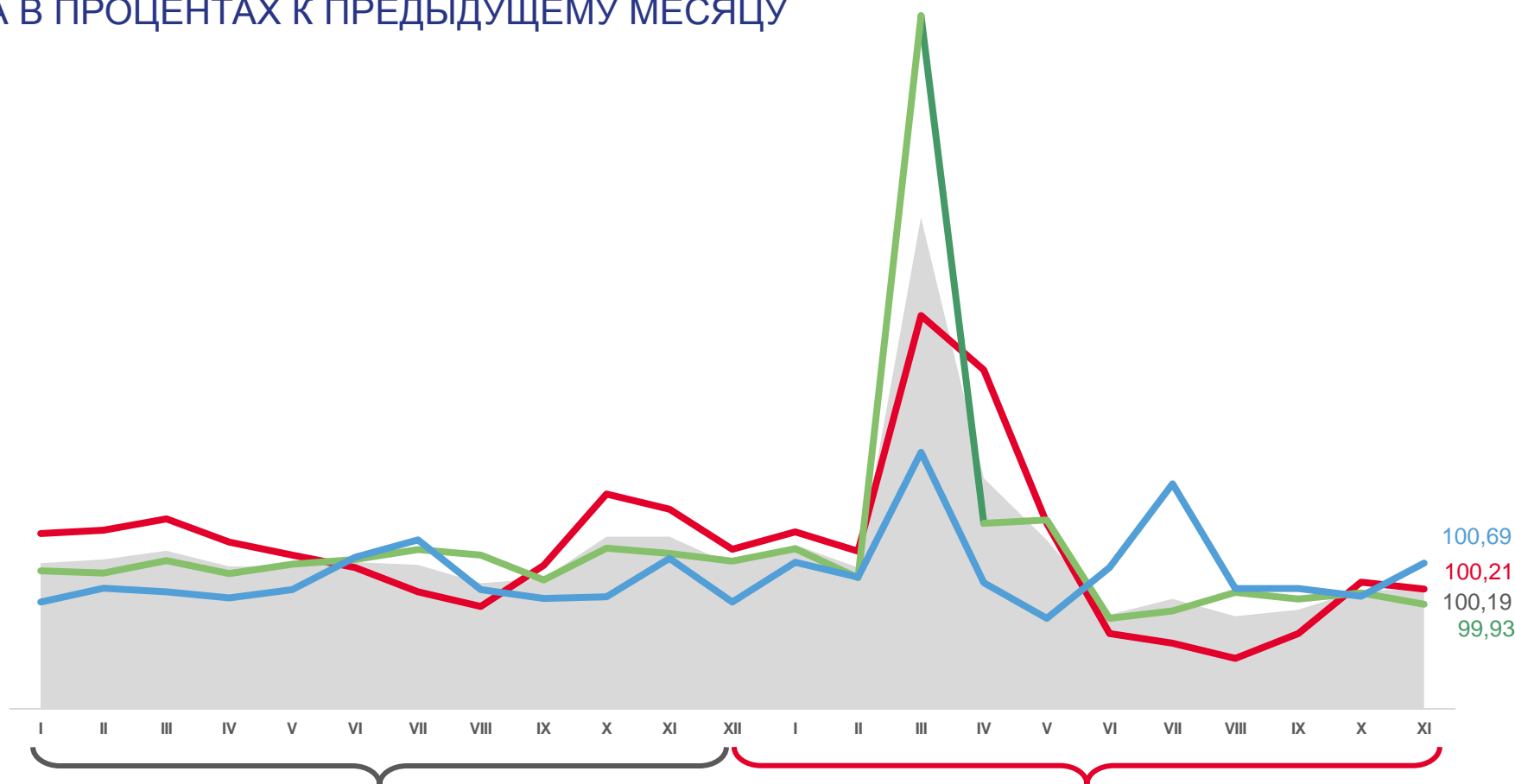
Непродовольственные товары

99,93



Услуги

100,69



Индекс потребительских цен



Непродовольственные товары



Продовольственные товары



Услуги





ИНДЕКСЫ ПОТРЕБИТЕЛЬСКИХ ЦЕН НА ТОВАРЫ И УСЛУГИ

НОЯБРЬ 2022 ГОДА В ПРОЦЕНТАХ К ДЕКАБРЮ ПРЕДЫДУЩЕГО ГОДА



ИПЦ

112,21



Продовольственные товары

110,91



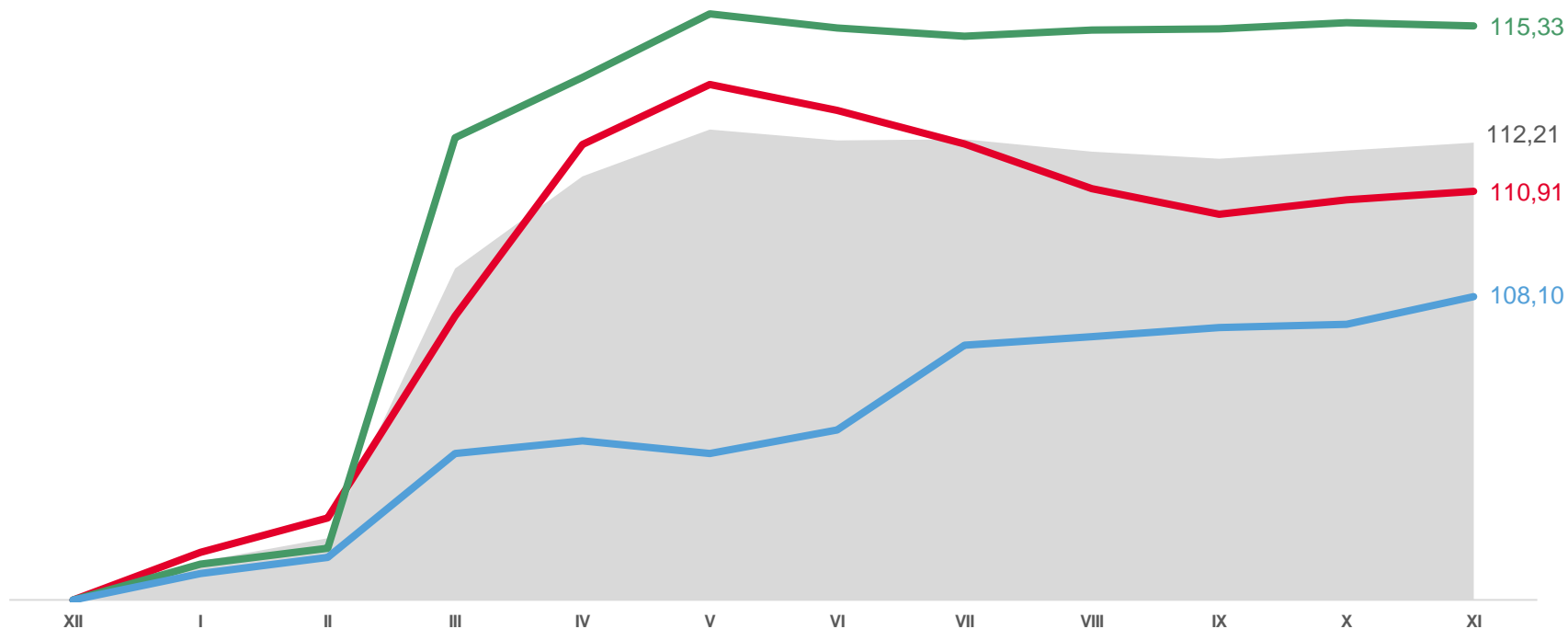
Непродовольственные товары

115,33



Услуги

108,10



2021

2022



Индекс потребительских цен



Непродовольственные товары



Продовольственные товары



Услуги





ИНДЕКСЫ ПОТРЕБИТЕЛЬСКИХ ЦЕН НА ТОВАРЫ И УСЛУГИ

НОЯБРЬ 2022 ГОДА В % К СООТВЕТСТВУЮЩЕМУ МЕСЯЦУ ПРЕДЫДУЩЕГО ГОДА



ИПЦ

112,96



Продовольственные товары

111,96



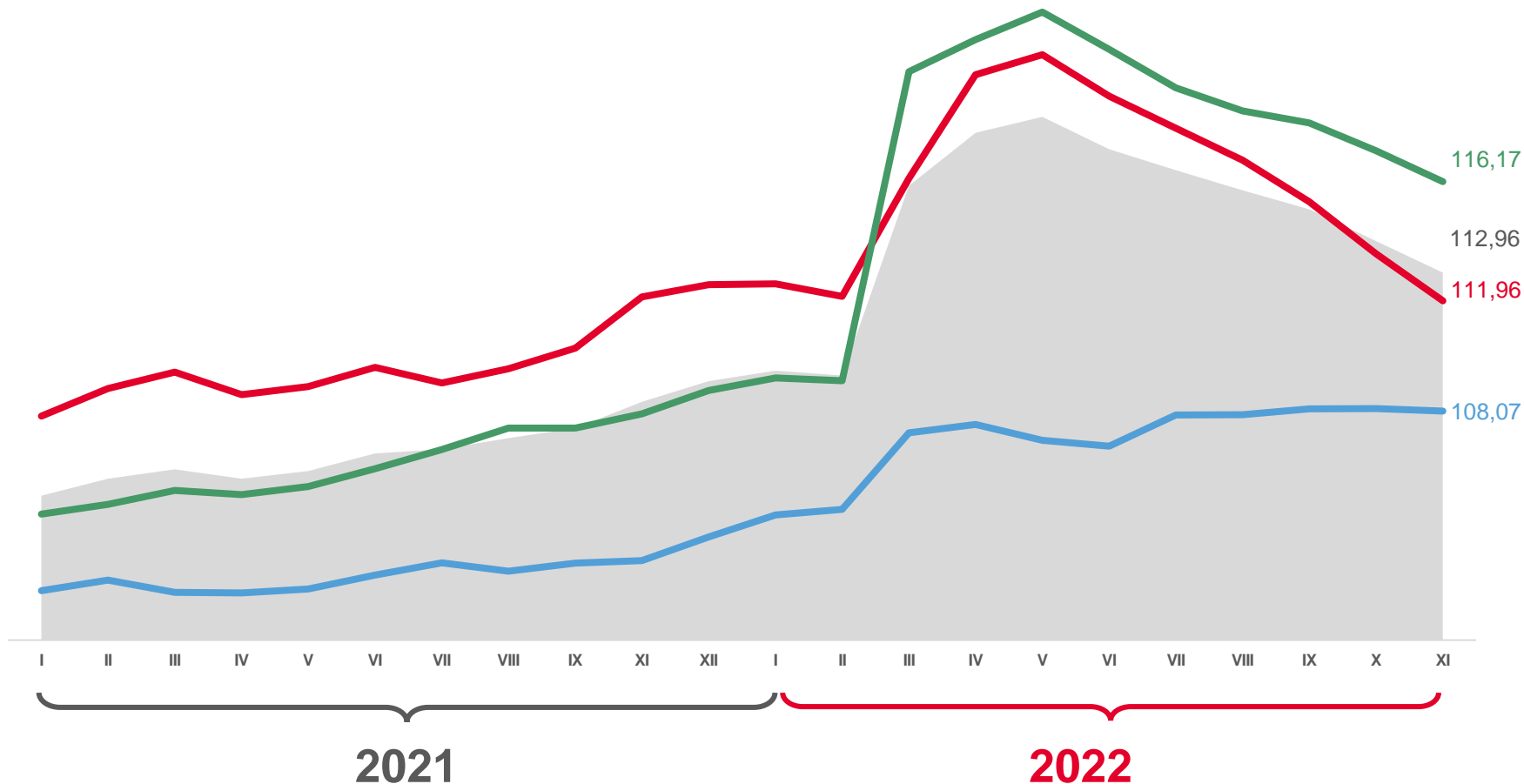
Непродовольственные товары

116,17



Услуги

108,07



Индекс потребительских цен



Непродовольственные товары



Продовольственные товары



Услуги





ИНДЕКСЫ ПОТРЕБИТЕЛЬСКИХ ЦЕН НА ТОВАРЫ И УСЛУГИ

ЯНВАРЬ – НОЯБРЬ 2022 ГОДА В % К СООТВЕТСТВУЮЩЕМУ ПЕРИОДУ ПРЕДЫДУЩЕГО ГОДА



ИПЦ

114,85



Продовольственные товары

116,07



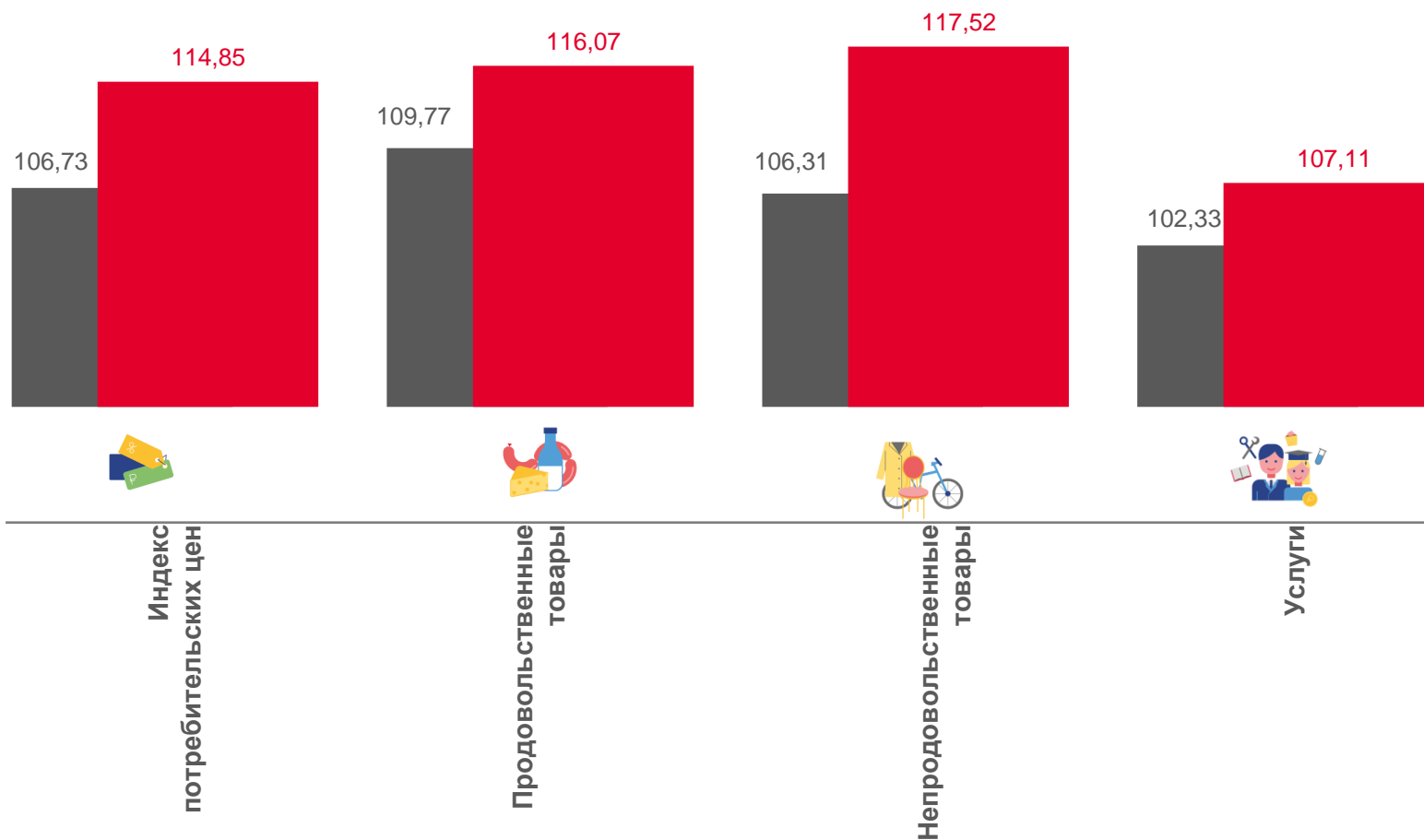
Непродовольственные товары

117,52



Услуги

107,11



■ Январь-ноябрь 2021г. к январю-ноябрю 2020г.

■ Январь-ноябрь 2022г. к январю-ноябрю 2021г.





ИНДЕКСЫ ЦЕН НА ОТДЕЛЬНЫЕ ГРУППЫ И ВИДЫ ПРОДОВОЛЬСТВЕННЫХ ТОВАРОВ

НОЯБРЬ 2022 ГОДА В % К ПРЕДЫДУЩЕМУ МЕСЯЦУ



100,21

Продовольственные товары



107,40

Яйца



101,07

Флодоовощная продукция, включая картофель



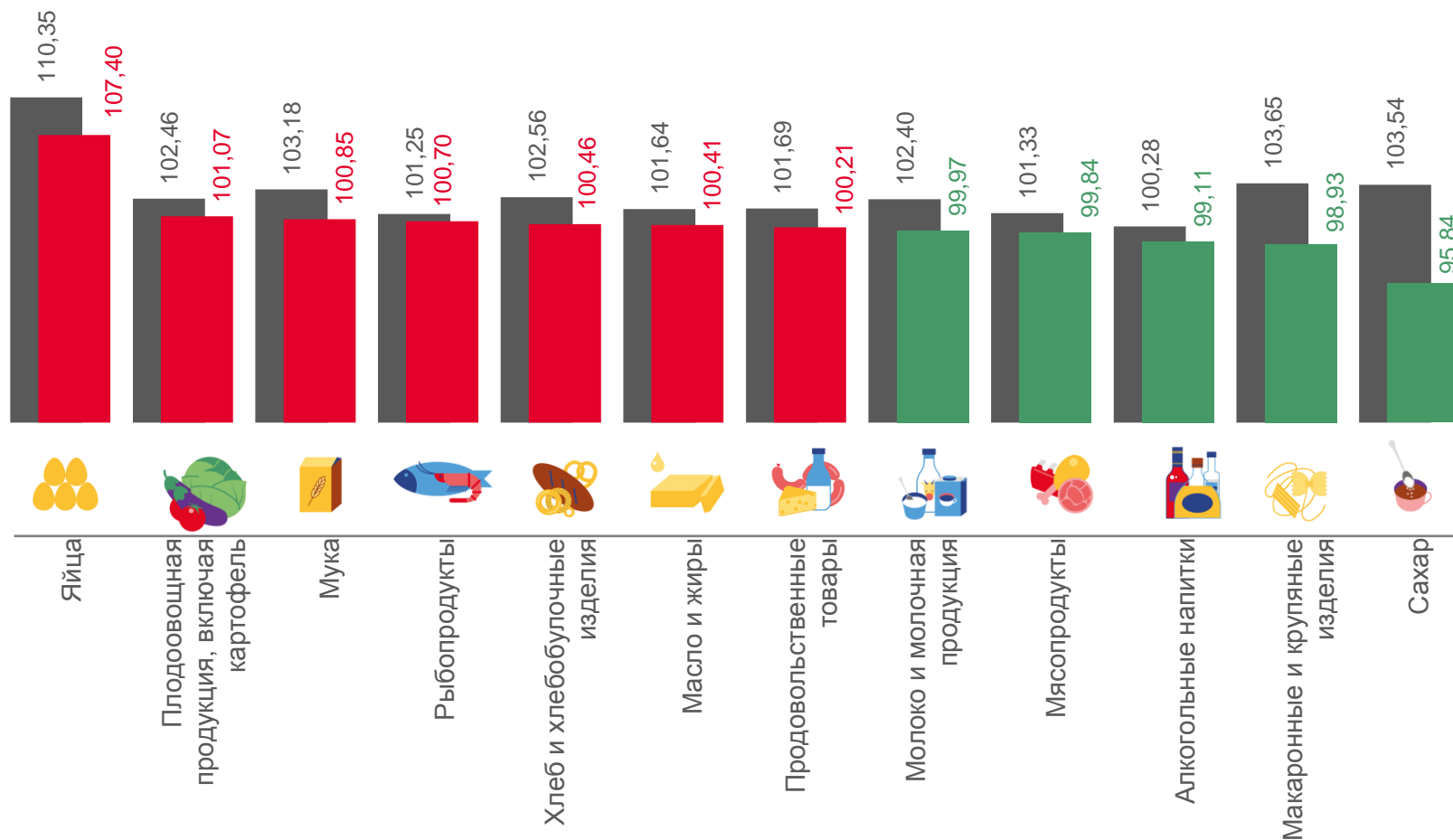
98,93

Макаронные и крупяные изделия



95,84

Сахар



■ Ноябрь 2021г. к октябрю 2021г.

■ Ноябрь 2022г. к октябрю 2022г.





ИНДЕКСЫ ЦЕН НА ОТДЕЛЬНЫЕ ГРУППЫ И ВИДЫ ПРОДОВОЛЬСТВЕННЫХ ТОВАРОВ

НОЯБРЬ 2022 ГОДА В % К ДЕКАБРЮ ПРЕДЫДУЩЕГО ГОДА



110,91

Продовольственные товары



117,53

Сахар



116,95

Молоко и молочная продукция



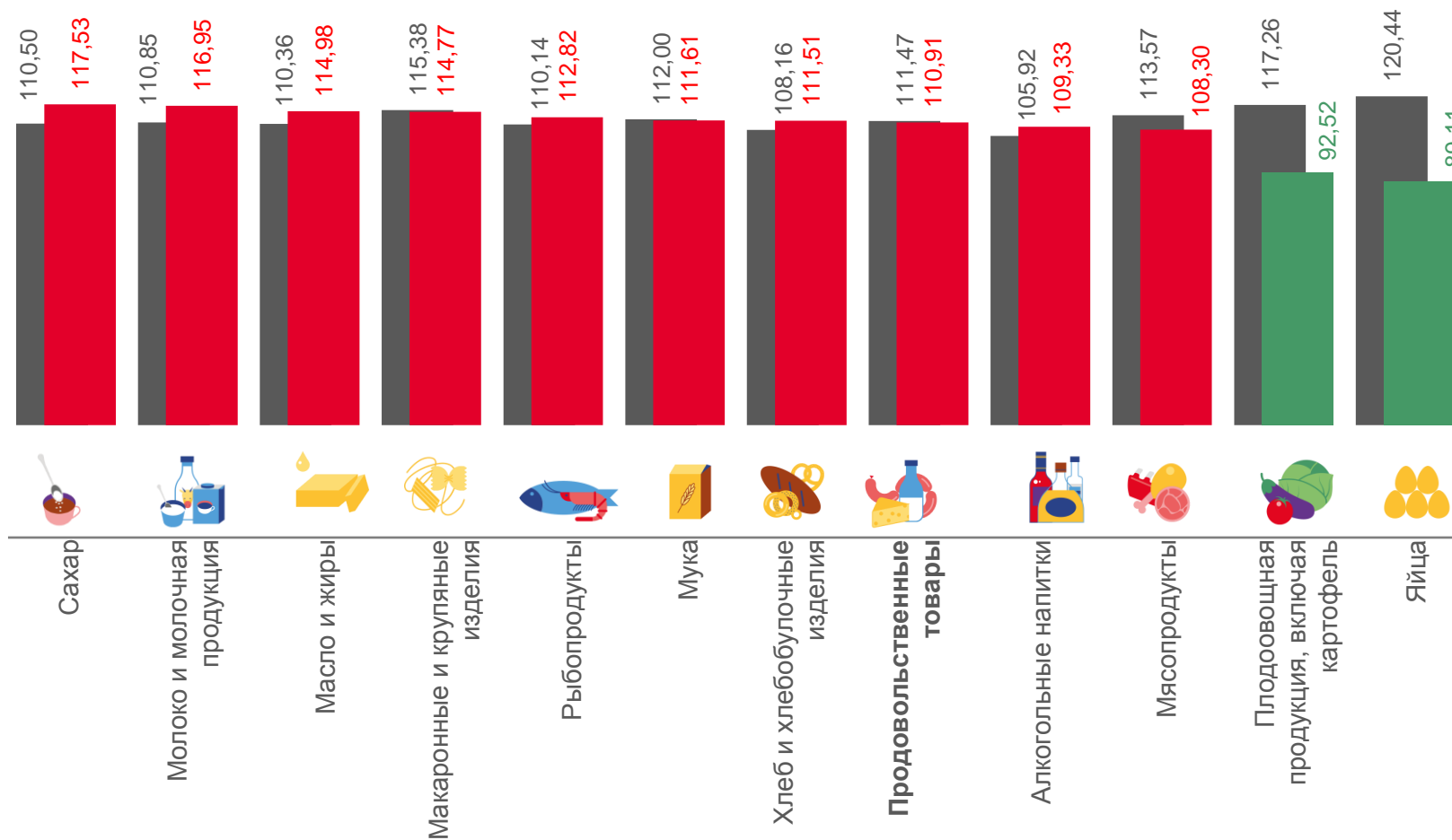
92,52

Фруктовоовощная продукция, включая картофель



89,11

Яйца



■ Ноябрь 2021г. к декабрю 2020г.

■ Ноябрь 2022г. к декабрю 2021г.





ИНДЕКСЫ ЦЕН НА ОТДЕЛЬНЫЕ ГРУППЫ И ВИДЫ НЕПРОДОВОЛЬСТВЕННЫХ ТОВАРОВ

НОЯБРЬ 2022 ГОДА В % К ПРЕДЫДУЩЕМУ МЕСЯЦУ



99,93

Непродовольственные товары



101,63

Табачные изделия



100,64

Бумажно-беловые товары



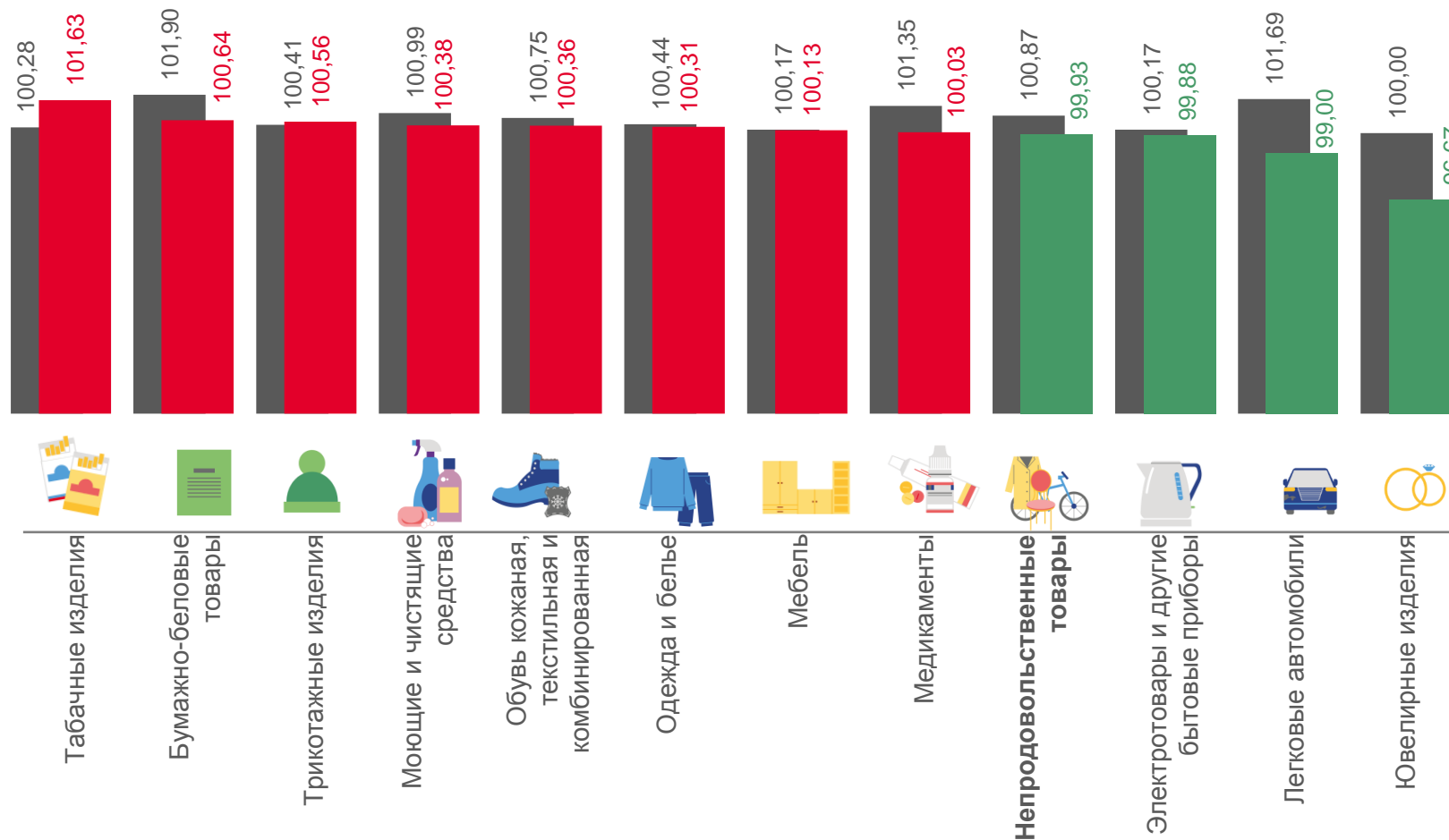
99,00

Легковые автомобили



96,67

Ювелирные изделия



■ Ноябрь 2021г. к октябрю 2021г.

■ Ноябрь 2022г. к октябрю 2022г.





ИНДЕКСЫ ЦЕН НА ОТДЕЛЬНЫЕ ГРУППЫ И ВИДЫ НЕПРОДОВОЛЬСТВЕННЫХ ТОВАРОВ

НОЯБРЬ 2022 ГОДА В % К ДЕКАБРЮ ПРЕДЫДУЩЕГО ГОДА



115,33

Непродовольственные товары



141,72

Легковые автомобили



135,65

Моющие и чистящие средства



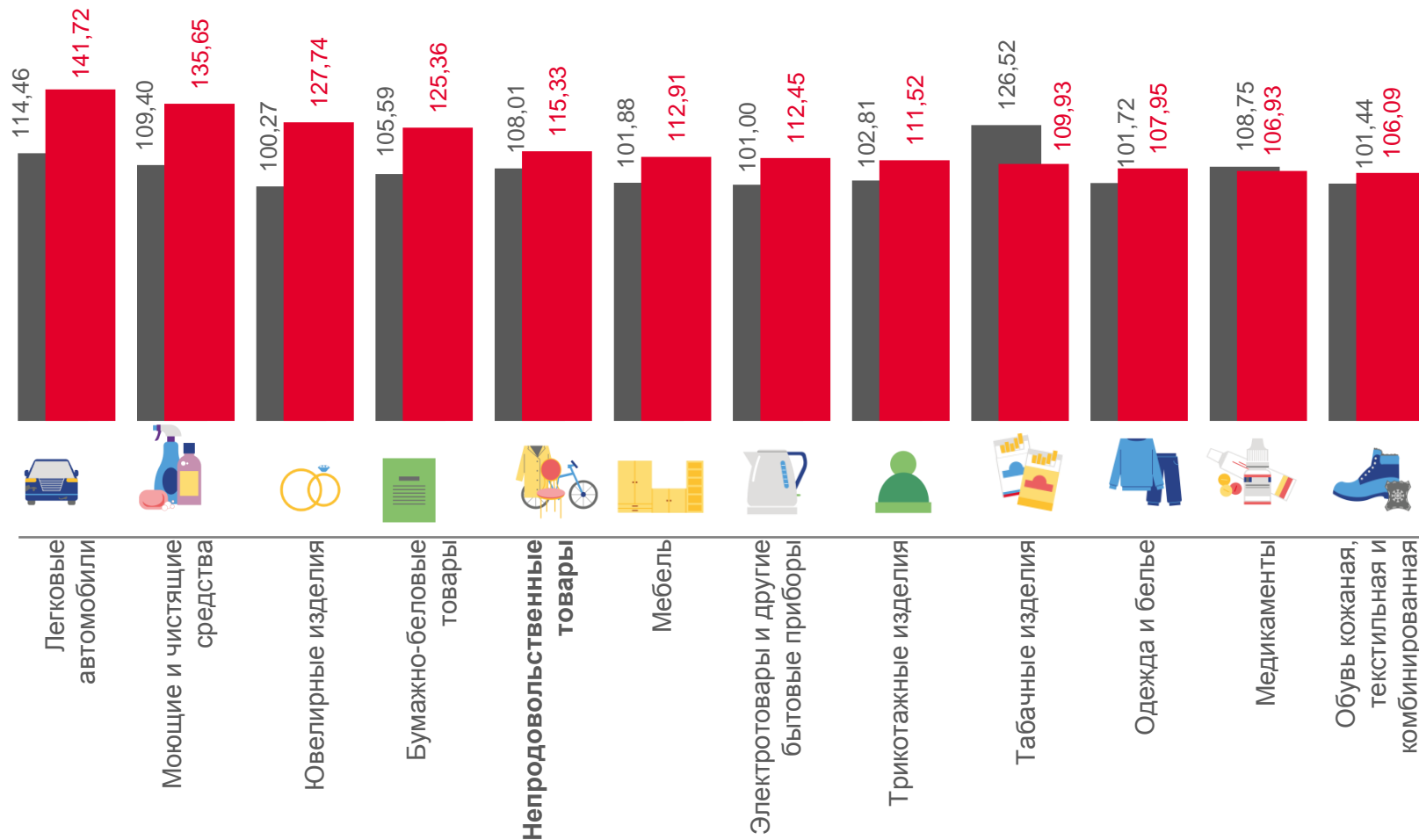
106,93

Медикаменты



106,09

Обувь кожаная, текстильная и комбинированная



■ Ноябрь 2021г. к декабрю 2020г.

■ Ноябрь 2022г. к декабрю 2021г.





ИНДЕКСЫ ЦЕН НА ТОПЛИВО МОТОРНОЕ

НОЯБРЬ 2022 ГОДА В % К ПРЕДЫДУЩЕМУ МЕСЯЦУ



100,15

Топливо моторное



100,89

Дизельное топливо



100,40

Бензин автомобильный марки АИ-98



100,10

Бензин автомобильный марки АИ-92



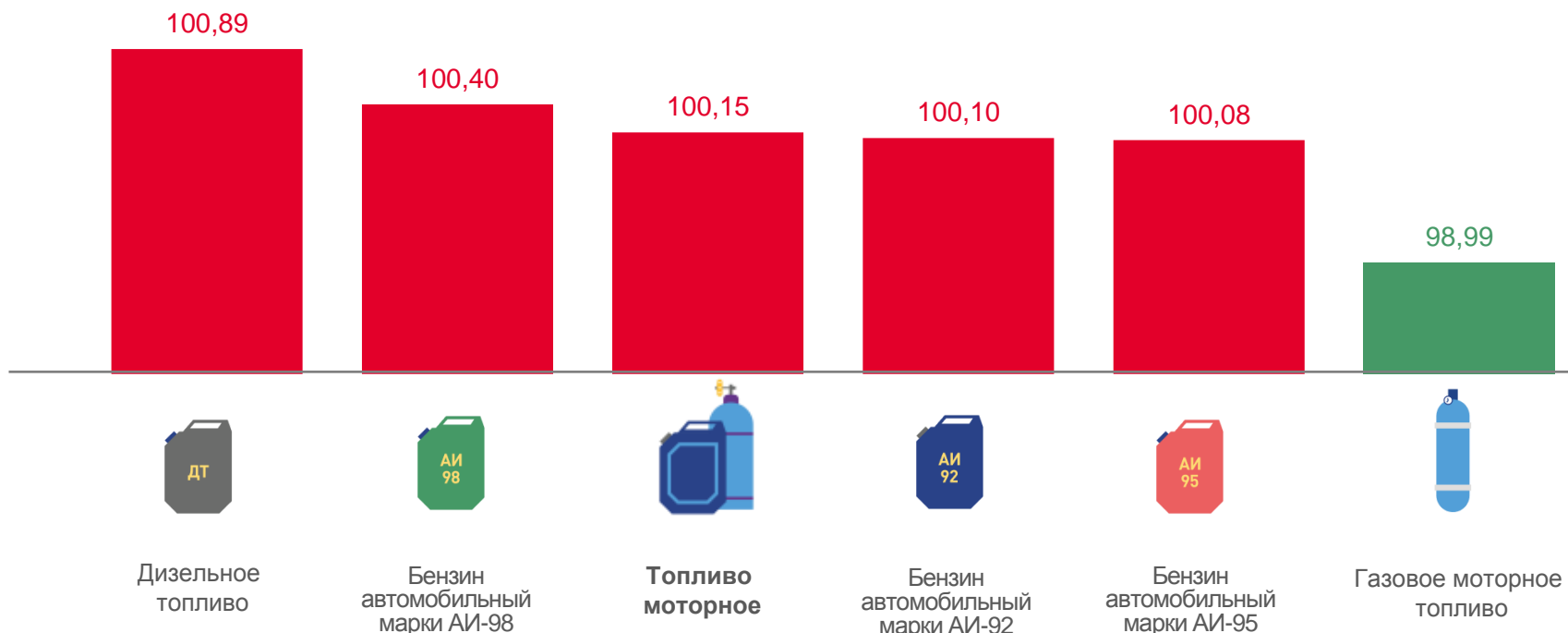
100,08

Бензин автомобильный марки АИ-95



98,99

Газовое моторное топливо



СРЕДНИЕ ЦЕНЫ НА ТОПЛИВО МОТОРНОЕ





ИНДЕКСЫ ЦЕН И ТАРИФОВ НА УСЛУГИ

НОЯБРЬ 2022 ГОДА В % К ПРЕДЫДУЩЕМУ МЕСЯЦУ



Услуги

100,69



Услуги в сфере зарубежного туризма

111,69



Услуги пассажирского транспорта

100,42



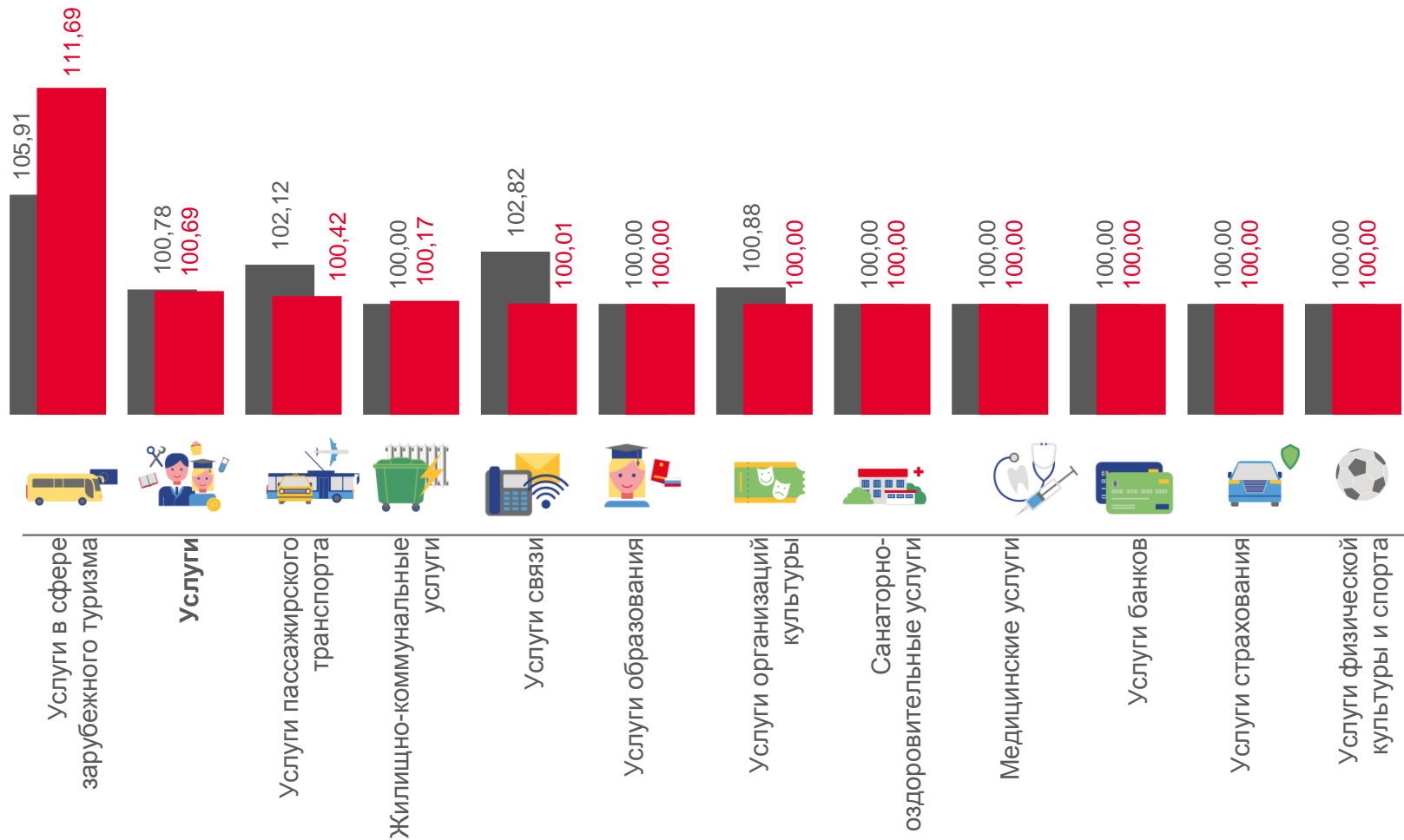
Услуги страхования

100,00



Услуги физической культуры и спорта

100,00



■ Ноябрь 2021г. к октябрю 2021г.

■ Ноябрь 2022г. к октябрю 2022г.





ИНДЕКСЫ ЦЕН И ТАРИФОВ НА УСЛУГИ

НОЯБРЬ 2022 ГОДА В % К ДЕКАБРЮ ПРЕДЫДУЩЕГО ГОДА



Услуги

108,10



Услуги в сфере зарубежного туризма

130,30



Услуги банков

122,84



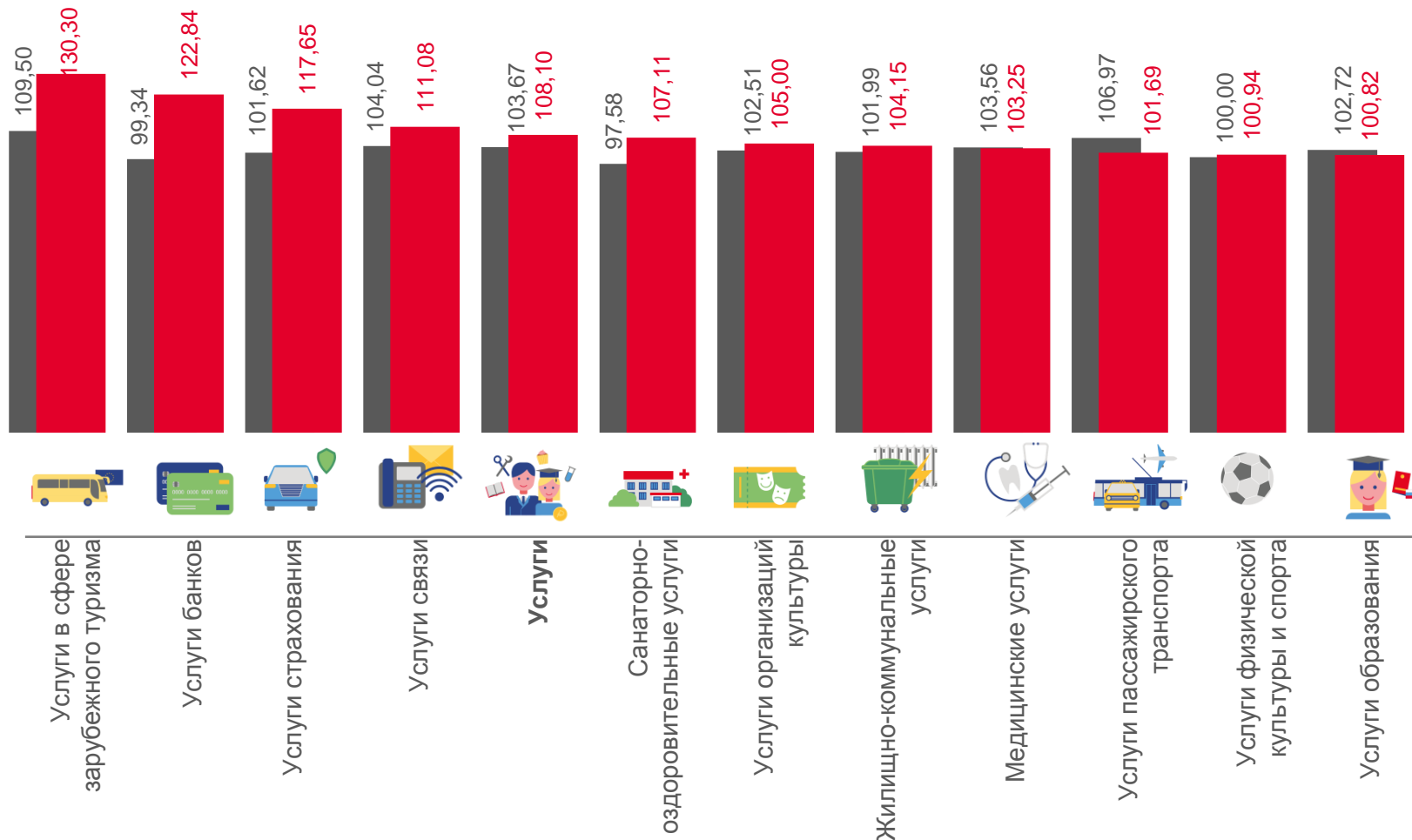
Услуги физической культуры и спорта

100,94



Услуги образования

100,82



■ Ноябрь 2021г. к декабрю 2020г.

■ Ноябрь 2022г. к декабрю 2021г.